

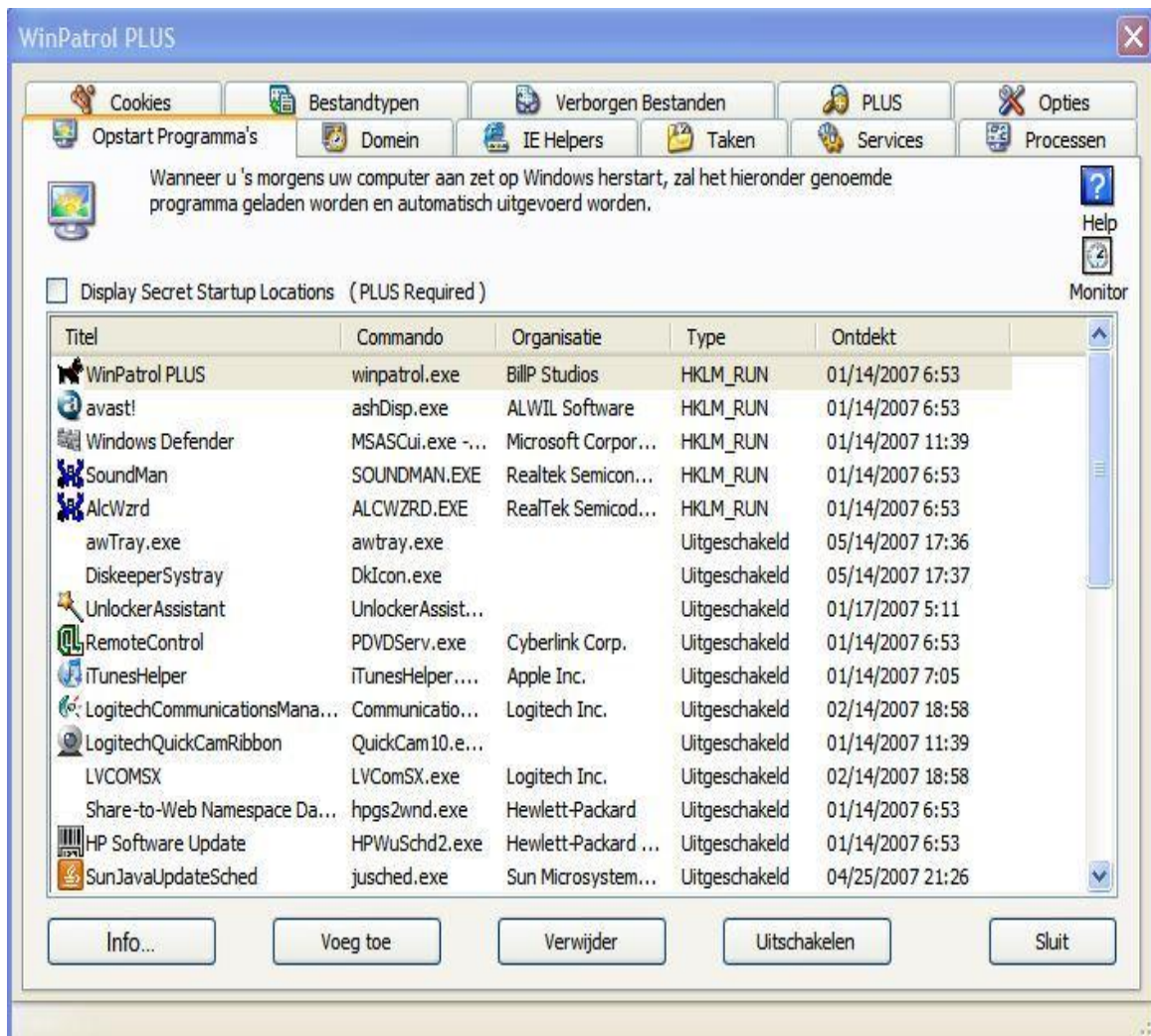
LET OP: WinPatrol is voor de gevorderde gebruiker!

Na installatie van het programma zien we 'Scotty' de waakhond in de taakbalk;



'Scotty' de waakhond.

Na een dubbelklik op Scotty open WinPatrol zich;

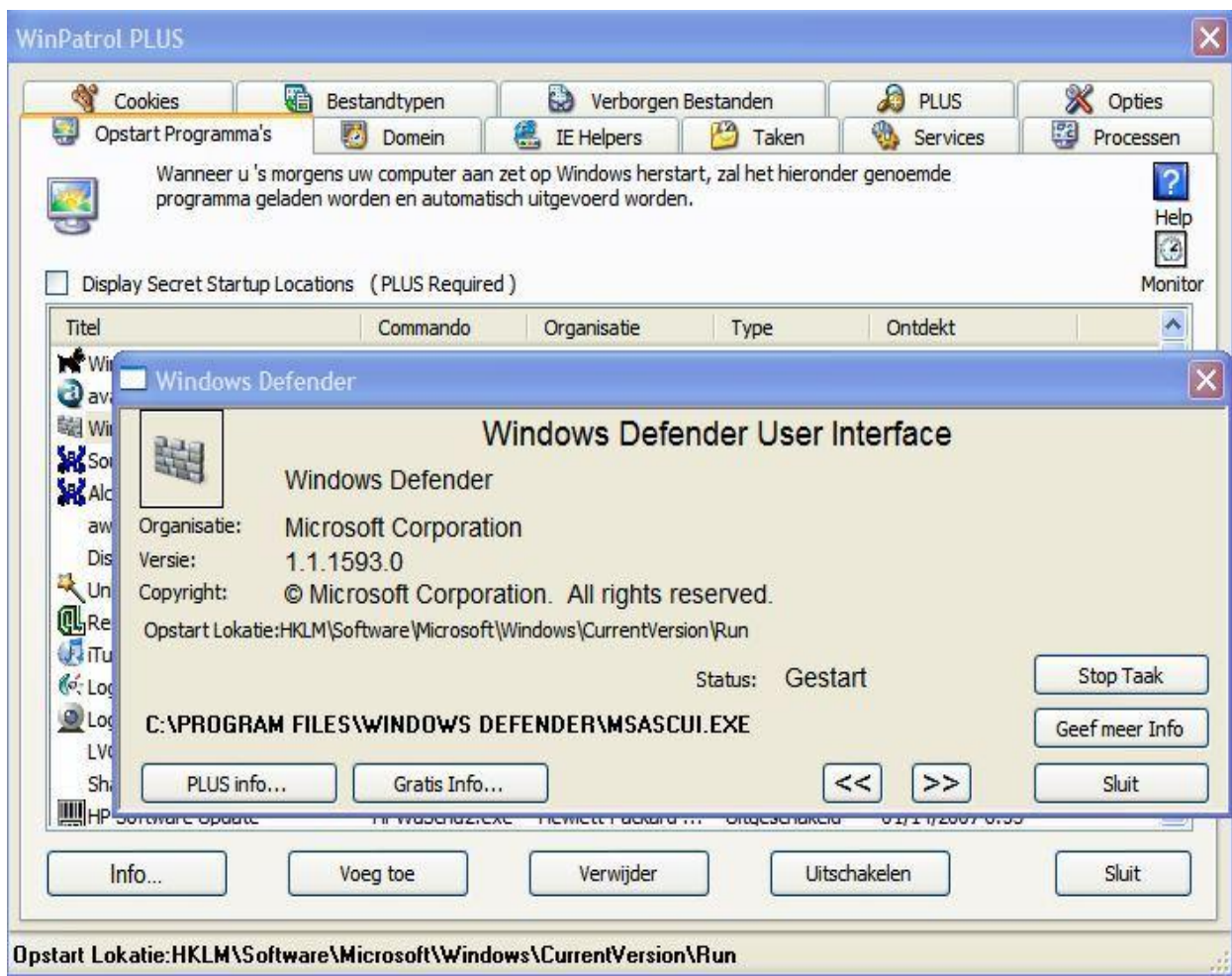


Het standaard scherm van Winpatrol.

Hier kun je dus opstartprogramma's 'uitschakelen', zonder ze te verwijderen. Op die manier kun je testen of je systeem stabiel blijft.

Naderhand kun je, indien gewenst, het onderdeel verwijderen.

Indien men meer informatie wenst over een bepaald onderdeel klikt men op de 'Info' knop;




PLUS gebruikers kunnen hier meer info opvragen.

Men krijgt genoeg informatie (inclusief de registersleutel!), wil men meer informatie, dan kan men via de Plus versie op de knop 'PLUS info...' drukken.

Daarmee krijgt de gebruiker een online uitleg (Engelstalig).

Deze 'PLUS info...' ziet er als volgt uit;



BillP Studios



Logitech QuickCam Software – QUICKCAM10.EXE

Quickcam10.exe installs with drivers for your Logitech QuickCam Web cam. You'll find the file in your C:\Program Files\Logitech\ folder. You may also have a file called cocimanager.exe on your system. This file is required by Logitech's Orbit MP web cam for face tracking functions.

By default, this file will start on system startup. Some users complain that it eats up nearly all available memory and resources. If you're having this problem, check for updated drivers at <http://www.logitech.com/index.cfm/downloads/categories/US/EN,CRID=1794>.

- Safe

[Logitech](#)

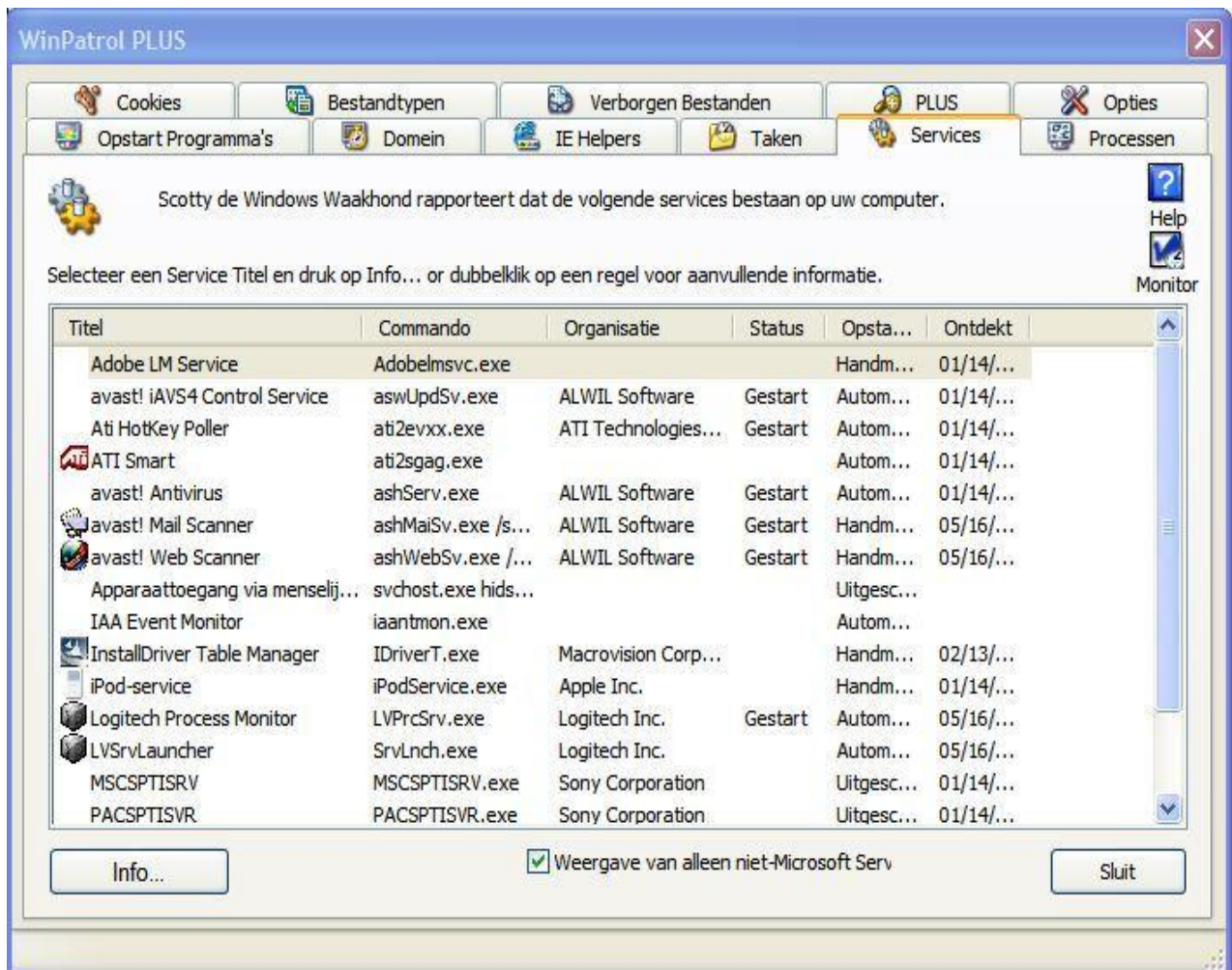


Google quickcam10.exe Try Google

© 2004-2007 BillP Studios All Rights Reserved. [Report Errors in Description](#)

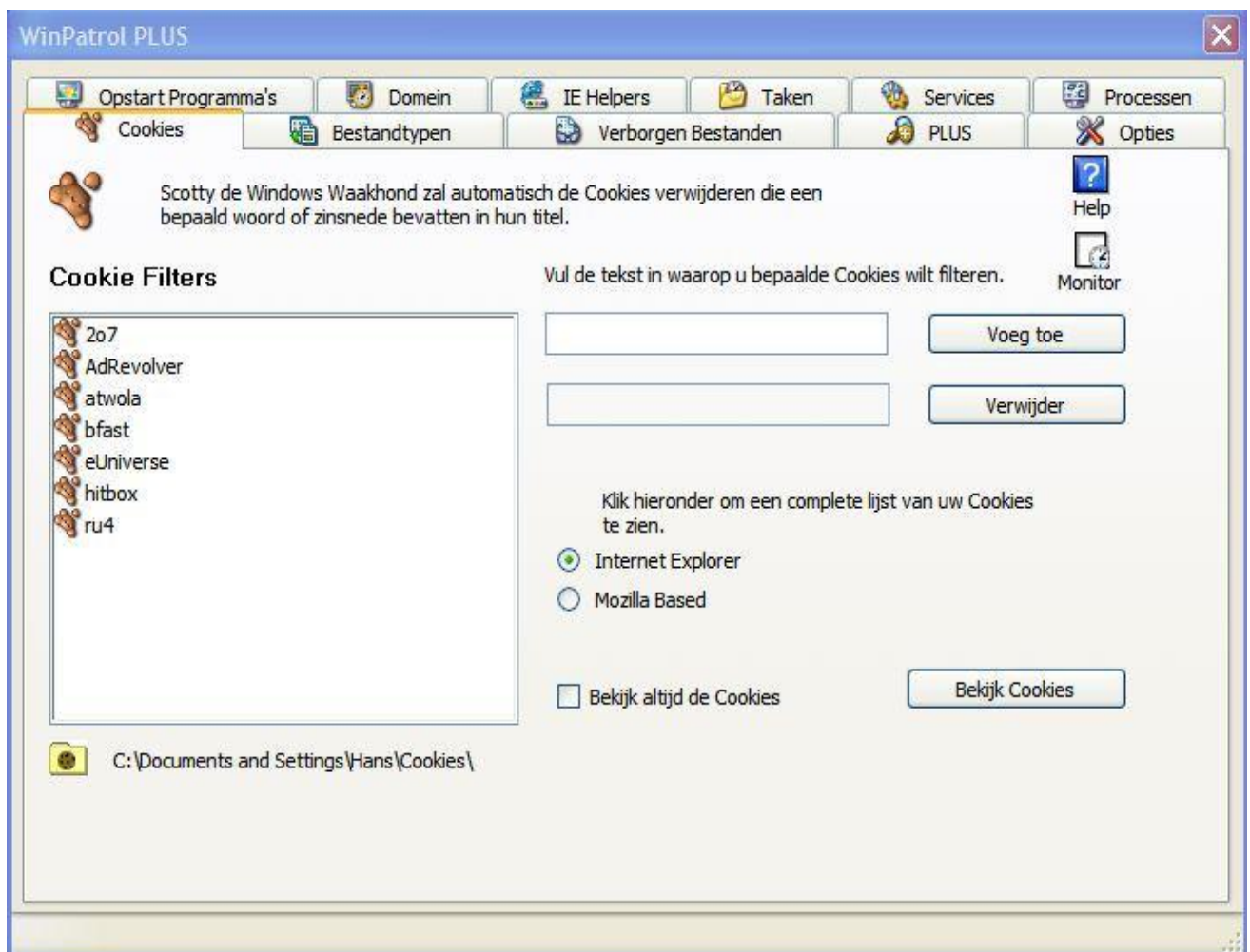
Er wordt aangeven dat dit onderdeel 'Safe' is.

Onder het tabblad 'Services' krijgen we een overzicht van de services die op ons systeem draaien, die bij applicaties horen die wij zelf hebben geïnstalleerd. Hier kunnen we niet kiezen voor uitschakelen of verwijderen, maar wel informatie opvragen.



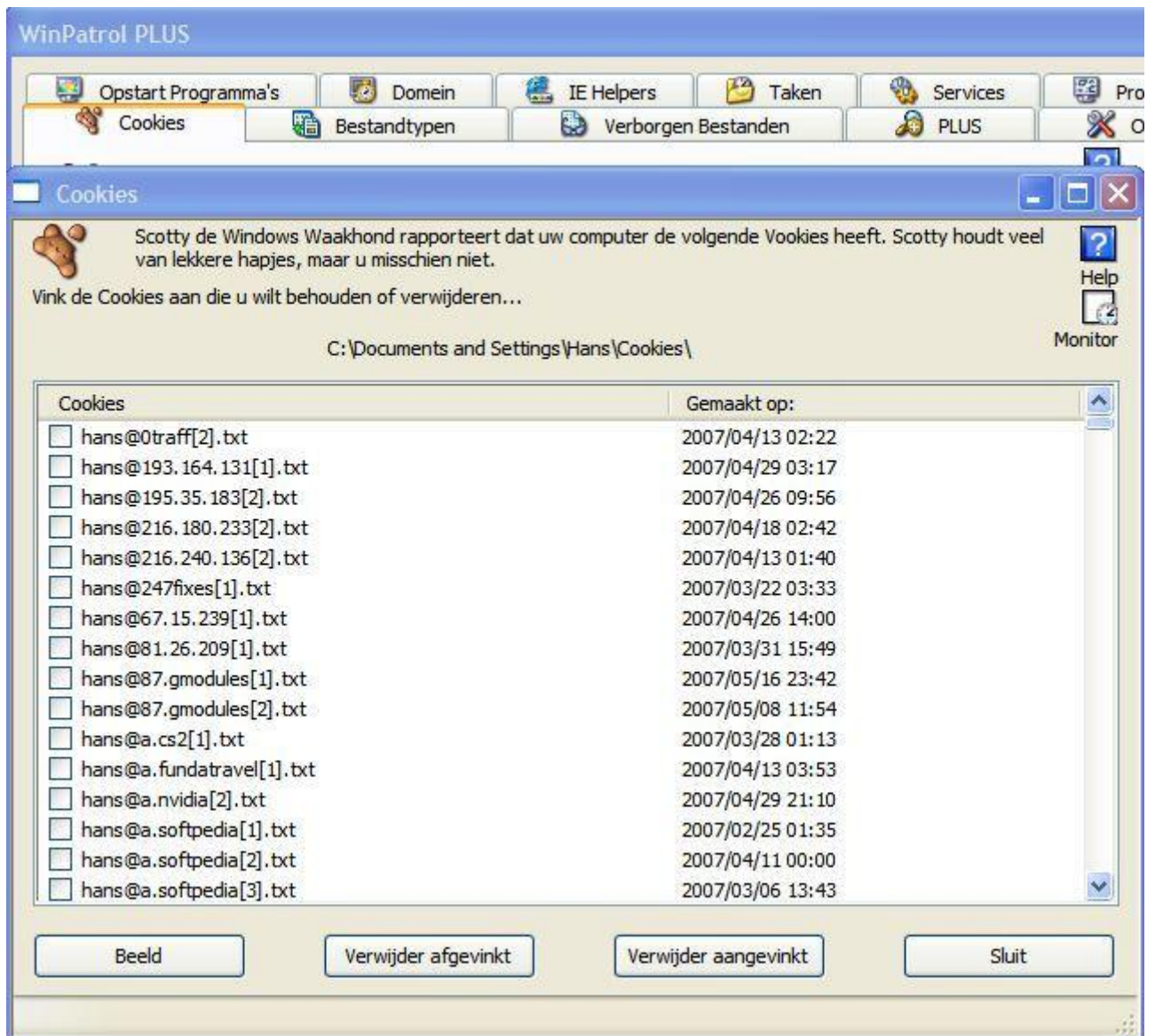
Alleen de knop 'Info' is aanwezig.

Vooral het tabblad 'Cookies' is handig;



De 'filters' waar cookies mee worden tegengehouden.

Hier kunnen we op trefwoord of extensie laten filteren en we kunnen hier alle cookies bekijken door op de desbetreffende knop te klikken.



Een lijst met alle aanwezige cookies.

Indien Scotty een wijziging ontdekt geeft hij daarover een melding;



Wederom kunnen PLUS gebruikers hier meer info opvragen.

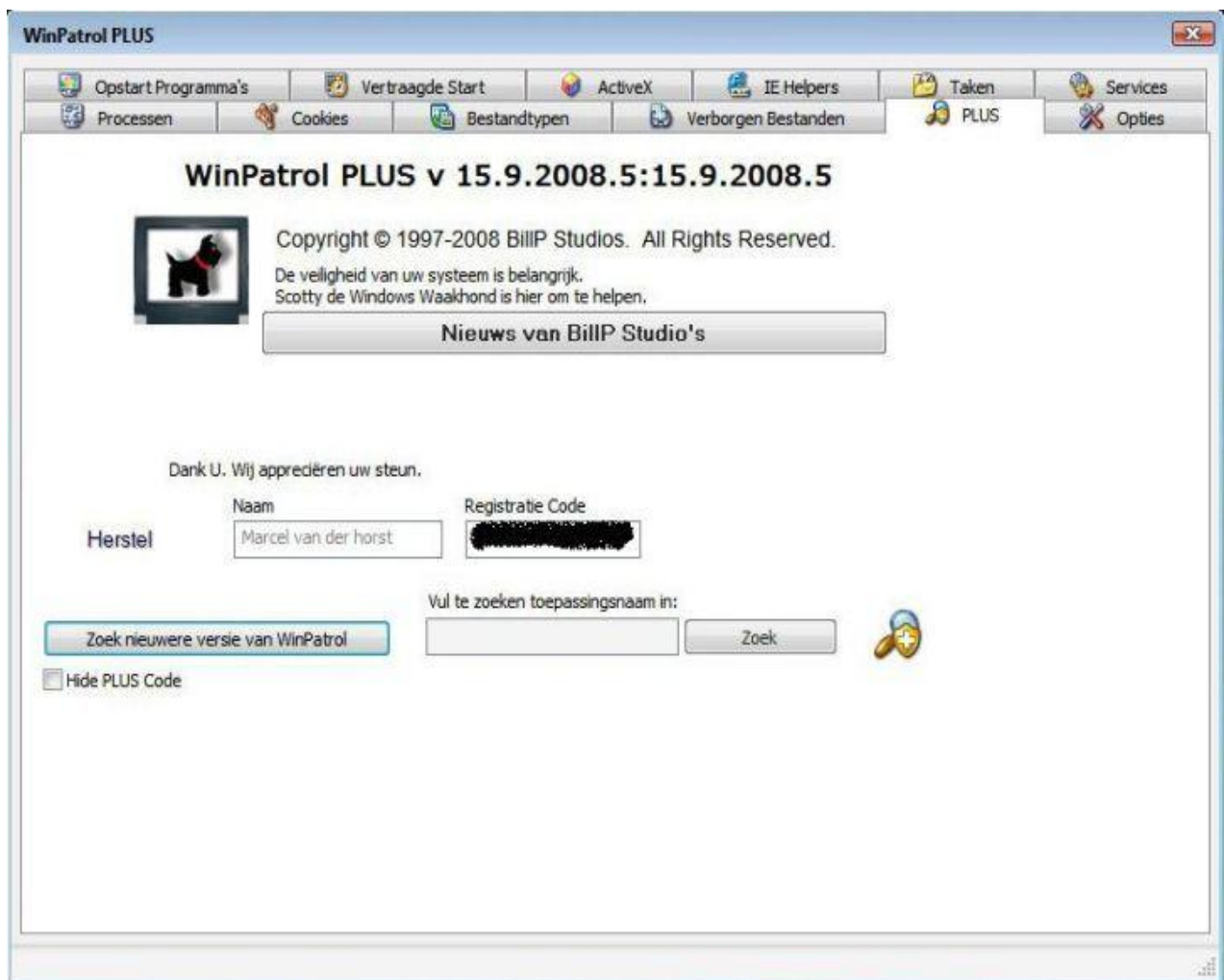
Indien we klikken op 'Monitor', rechtsboven in het scherm kunnen we instellen hoe vaak Scotty z'n ronde loopt.

Indien we 0 instellen blijft Scotty continue rondlopen en opletten;



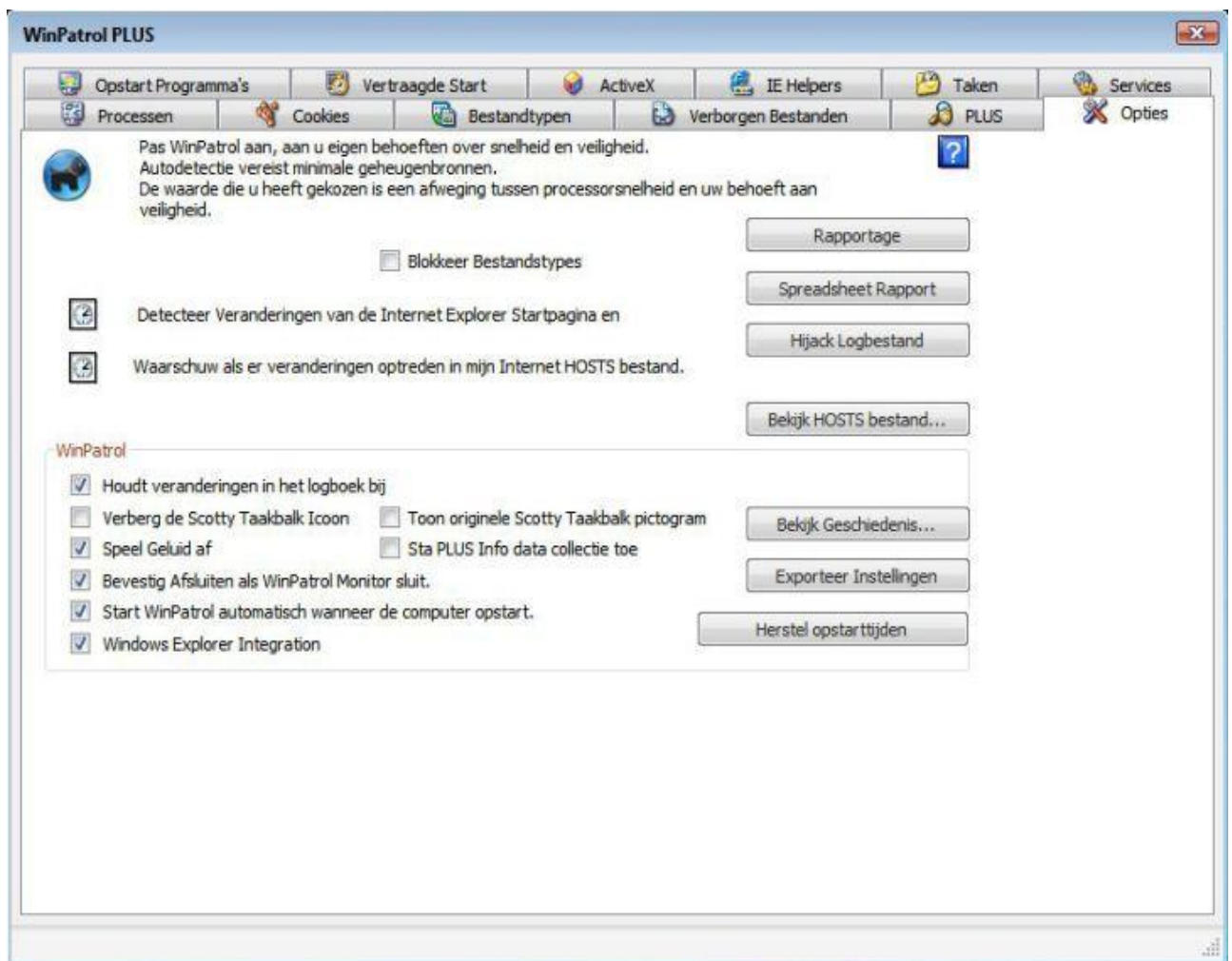
Om de hoeveel tijd moet Scotty zijn ronde lopen.

De geregistreerde PLUS versie van WinPatrol biedt een handmatige update functie;



De PLUS versie.

WinPatrol Plus levert een aardige hoeveelheid opties;



De opties van WinPatrol Plus.

CONCLUSIE:

Een zeer handige aanvulling op beveiliging, men kan vele onderdelen nakijken en in de gaten laten houden. WinPatrol gebruikt vrijwel geen processortijd en het geheugengebruik ligt bij mij gem. op 15.000 kB.

Mijn belangrijkste pluspunt is dat men met behulp van de PLUS versie om de zoveel tijd alle onderdelen zoals opstart etc. na kan kijken en uitgebreide informatie per onderdeel kan opvragen. Vaak ontdek je onderdelen die niet gevaarlijk zijn, maar ook niet tijdens de opstart te hoeven meelopen (snelheidswinst).

Copyright 2009 www.pcbeveiligen.nl

Niets uit deze uitgave mag worden verspreid of gekopieerd zonder behoud van de oorspronkelijke bronvermelding (www.pcbeveiligen.nl)